

M 2.5



Eco Laccetto

Larghezza 15 mm
Lunghezza 900 mm

I nostri certificati



Accessori

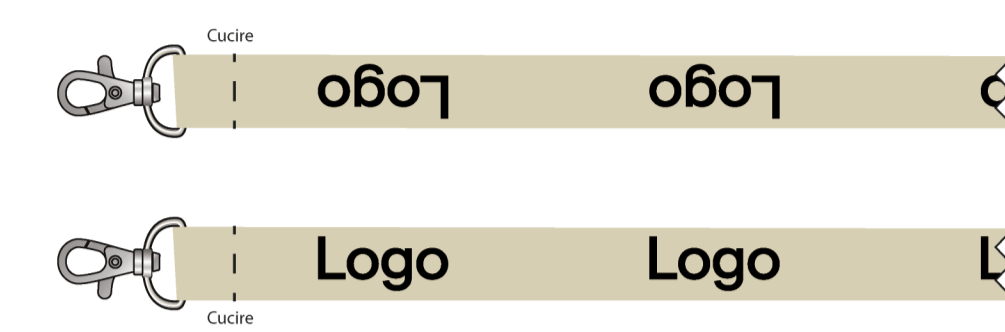


2x Moschettone

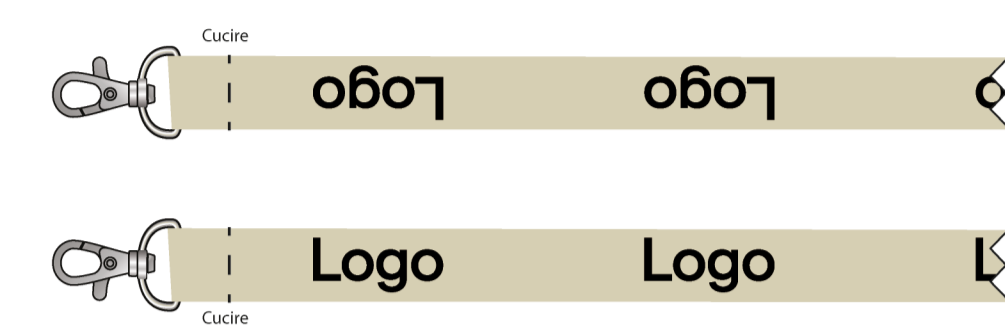
Questo è solo un suggerimento:
una modifica non influisce sulla detrazione per la correzione.

Posizionamento dei loghi

FRONTE:



RETRO:

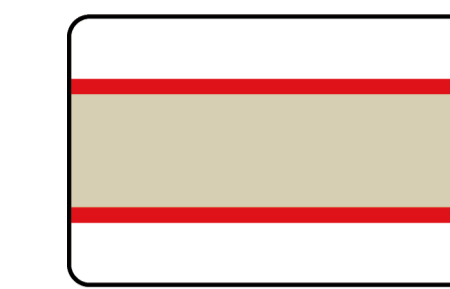


Retro: logo posizionato

Dati



19 mm
Area di stampa



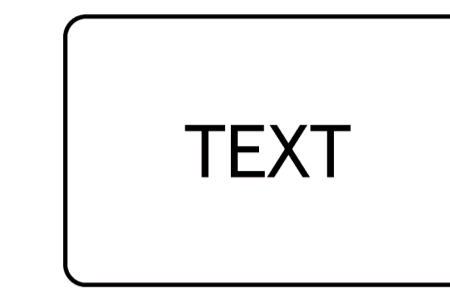
2 mm
Area di taglio



11 mm logo alto
massimo, centrato



300 dpi
risoluzione
minima dell'immagine




la lettera più piccola del testo
deve avere un'altezza minima
di 1,5 mm

Importante

*Tutti i colori devono essere definiti secondo la scala Pantone MS per le carte patinate (Pantone C)

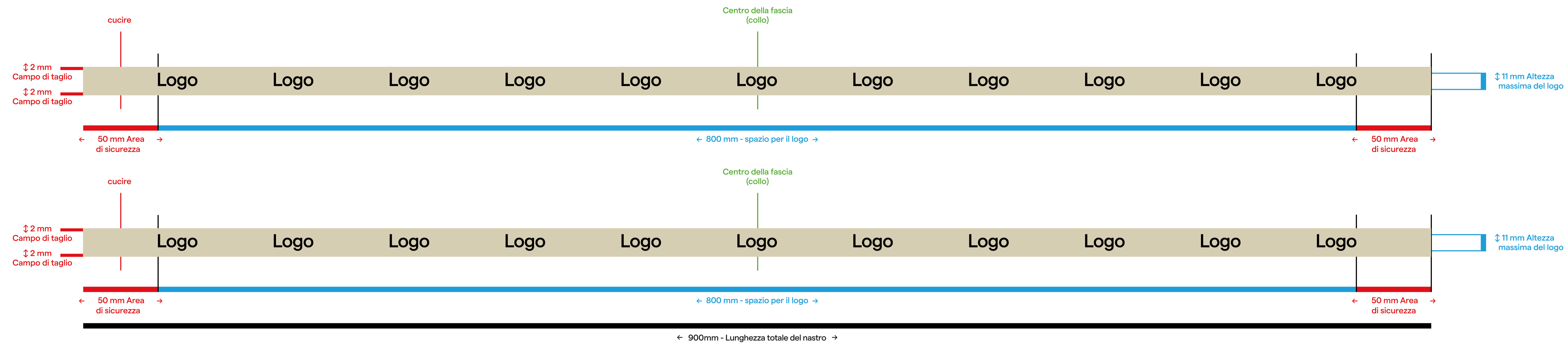
*I progetti devono essere preparati in grafica vettoriale. Accettiamo: Ai, EPS, SVG, PDF. I testi devono essere trasformati in curve



T-quality[®] nuova qualità del laccetto in Europa



Fronte →



(IT)

Importante - Si prega di leggere

Condizioni generali per l'effettuazione degli ordini

- Si prega di inviare l' "artwork", in particolare loghi e testi, in grafica vettoriale .ai, .eps, .pdf; Si prega inoltre di inviare l' "artwork" in JPG.
- Nel caso di file inviati solo in formato bitmap non abbiamo alcuna influenza sui colori e sulla nitidezza del progetto (non si accettano reclami sull'utilizzo di questo tipo di grafica). Prima di effettuare tale produzione, è necessario realizzare un campione.
- I colori devono essere definiti solo in base al Pantone Matching System per carte patinate © ma non possiamo garantire che siano esattamente come nel modello, ma solo che rappresentino i colori della cartella colori - approssimazione massima di +/- 2 toni
- Il cliente è responsabile degli errori testuali (ortografia, errori di battitura). Non siamo responsabili per gli errori di progettazione, che è stato approvato dal cliente.
- A causa del substrato, i loghi possono essere stampati con una certa deviazione dal centro del nastro. La distanza del logo dal bordo del tessuto/nastro può variare di +/- 2 mm o del 20% della dimensione di stampa.
- Per garantire la leggibilità della grafica inclusa nei disegni, il fornitore richiede:
- per i nastri T1, T7, T8, T9, T10, T16 un'altezza minima del testo di 1,5 mm,
- per bandane, panni in microfibra, tappetini per il mouse, un'altezza minima del testo di 2 mm,
- per sedie a sdraio, borse per la spesa, borse da palestra, scarpe, altezza del testo di almeno 2 mm,
- per sedie a sdraio, borse per la spesa, borse da palestra, scarpe, altezza minima del testo 5 mm
- Ci riserviamo il diritto di adattare il design e il posizionamento del logo alle esigenze specifiche della tecnologia.
- Ogni riordino (il cosiddetto Re-order) viene trattato come un nuovo ordine. Effettuando un riordino, il cliente accetta che ci possano essere delle differenze di colore tra la produzione precedente e quella nuova.
- Se i colori non sono definiti in base alla scala Pantone C per i materiali patinati, non siamo responsabili per il risultato finale della stampa.
- Si consiglia di realizzare un campione del laccetto prima di effettuare l'ordine finale. Senza un campione, un reclamo successivo non sarà preso in considerazione.
- Il cliente si assume la piena responsabilità in caso di passaggio l'esecuzione del suo ordine ha violato i diritti di terzi. Il cliente solleva il produttore da ogni pretesa di persone terzi per aver violato tali diritti.
- Quando il cliente ritarda il ritiro della partita, questa viene immagazzinata a spese e rischio del cliente.
- Non siamo responsabili dei servizi postali e di corriere.
- Quando si ordinano cordini con connettore di sicurezza, Consigliamo di cucirlo a circa 10-15 cm dal moschettone, non dietro al collo. Tuttavia, quando effettui un ordine per un cordino, con una spilla da balia cucita al collo, il cliente accetta... assumersi la piena responsabilità per possibili lesioni, taglio durante l'uso.
- Effettuando un ordine, il cliente accetta le informazioni di cui sopra.

Effettuando un ordine, il cliente riconosce e accetta le condizioni di cui sopra per l'elaborazione dell'ordine.

Modello di cordino

Regole di costruzione